

# w17 easy

Die Glas-Schiebewand

# draußen wohnen

Ausgezeichnet mit:



The logo for the brand weinor, consisting of the word "weinor" in white lowercase letters on a red square background, with a white dot above the letter 'i'.

Markisen Terrassendächer Glasoasen®

A woman with long brown hair is sitting on a light-colored sofa on a terrace. She is wearing a grey cardigan and blue pants, and is holding a glass of beer. She is looking towards a man standing by a large glass sliding door. The man is wearing a blue long-sleeved shirt and dark blue pants, and is smiling. The terrace has a wooden coffee table with a teapot and some candles. The background shows a view of a body of water and some greenery.

Für Kuschelecke ...

... und Sommerwind

Egal, ob Sie es geschützt und gemütlich oder frisch und luftig haben wollen: Mit der rahmenlosen Glas-Schiebewand w17 easy erleben Sie immer puren Wohn-genuss – auf Ihrer Terrasse.

- ✓ zuverlässiger Wetterschutz
- ✓ volle Transparenz
- ✓ komfortables Öffnen und Schließen

Leichter können Sie die kostbaren Stunden auf Ihrer Terrasse nicht verlängern!

Kinderleicht ...

... hin und her

Auch große Ganzglas-Elemente sind ganz einfach zu bewegen – ohne viel Kraft und Schwung. weinor macht's möglich. So wird das Öffnen und Schließen zum Kinderspiel.

### Soft-Closing-System

Die Glas-Schiebewand w17 easy ist serienmäßig mit dem Soft-Closing-System ausgestattet. Es ermöglicht ein **äußerst leises und leichtes Bewegen** der Glasflügel. So lassen sie sich schnell und sicher öffnen und schließen.



# Perfekt bis ins Detail

## Einfache Reinigung per CleanCase®

Die Bodenschiene dient zur Führung der Glaselemente. Hier kann sich schon einmal Laub und Schmutz von draußen sammeln, der sich gerade in Ecken und Rillen nur schwer entfernen lässt. Mit dem integrierten CleanCase® ist das kein Problem. Schmutz wird einfach mit einem Besen in das CleanCase® und dann nach draußen gekehrt. Auch Regenwasser fließt kontrolliert über das CleanCase® ab.

## Flache Bodenschiene – elegant und stolperfrei

Neben der höheren Standard-Bodenschiene mit weinor CleanCase® können Sie auch die **flache Variante** wählen. Diese ist ohne CleanCase® ausgeführt. Ihr Vorteil: Sie ist so niedrig, dass ein Übergang **barrierefrei** möglich ist.

Für eine schöne Verbindung zwischen Bodenschiene und Ihrem Terrassenboden sorgen elegante Bodenanschluss-Profile, passend zu jedem Bodenbelag.



## Barrierefreie Rauntrennung für Innenbereiche

w17 easy ist nicht nur auf Terrassen einsetzbar. Auch für Innenräume ist die Glas-Schiebewand geeignet – als edler Rauntrenner, **ganz ohne Stolperschwelle**. So wird mit einem einfachen Handgriff aus einem kleinen Raum ein großer. Wer ein undurchsichtiges, aber lichtdurchlässiges Glas mit samtig matter Oberfläche bevorzugt, wählt die **satinierte Variante**.



Variante:  
flache Bodenschiene mit  
Anschlussprofil innen

# Mehr Sicherheit – edles Design



## Bequeme Arretierung

Damit die komplett geschlossenen Glasflügel zuverlässig in der gewünschten Position bleiben, hat weinor eine **einfache und robuste Verriegelung** entwickelt. Ein kleiner Druck mit dem Fuß genügt, und schon ist die w17 easy sicher arretiert und auch wieder geöffnet.

**Höchste Flexibilität:** Optional kann auch der letzte, normalerweise feststehende Flügel, vor den die anderen Glaselemente geschoben werden, entriegelt und bewegt werden.



## Abschließbare Terrasse

Mit dem **Zirkelriegelschloss** lässt sich die w17 easy von innen mühelos verriegeln. Das ist etwa dann sinnvoll, wenn kleine Kinder oder Haustiere die Terrasse nicht verlassen sollen. Auf Wunsch ist auch eine Variante verfügbar, die von beiden Seiten verriegelt werden kann. Weiterer Vorteil: Der Schlossmechanismus ist extrem korrosionsbeständig.



Standardgriffleiste pulverbeschichtet als beidseitige Bedienung mit hoher Griffleiste oder als Innenbedienung mit flacher Griffleiste außen möglich.



Griffleiste Edelstahl



Muschelgriff rund Edelstahl



Zirkelriegelschloss Ansicht von innen

## Klare Formen

Setzen Sie optische Akzente! Das Design von Griffen, Profilen und Schloss folgt dem Trend einer **klaren Linienführung** und **schraubenlosen Optik**.



Griffleiste pulverbeschichtet

## Große Farbvielfalt

Egal, ob Griffe, Schloss oder Profile: Die gesamte Anlage wird in Ihrer Wunschfarbe beschichtet und lässt sich so **perfekt auf die vorhandene Architektur abstimmen**. Bei weinor können Sie zwischen mehr als 50 Standardfarben sowie über 150 weiteren RAL-Farben auswählen.



**9 WiGa-Trendfarben**  
**47 Standard-RAL-Farben**

Die im hauseigenen Werk vorgenommene Pulverbeschichtung gewährleistet **Farbechtheit** und **einen einheitlichen Glanzgrad**.

# w17 easy – passt einfach immer



w17 easy eignet sich als Unterbausystem für praktisch alle Arten von Überdachungen. Dank der »stehenden Konstruktion« ergeben sich beim Nachrüsten keine Extrakosten für statische Anpassungen des Terrassendachs oder der Pergola-Markise.



## Terrassendächer

Mit der w17 easy wird Ihr Terrassendach zum Gartenzimmer! Rundum geschützt mit freier Sicht auf Himmel und Natur. Egal, ob die Konstruktion aus **Glas, Holz oder Metall** besteht: Die Glas-Schiebewand von weinor ist die richtige Lösung.



## Pergola-Markisen

Pergola-Markisen sind wetterfeste Sonnenschutzsysteme mit **erhöhter Windstabilität\* und Cabrio-Effekt**. Erweitert mit w17 easy, haben Sie auch seitlich und von vorne einen wettergeschützten Raum auf Ihrer Terrasse.




## Balkone und Loggien

Auf Balkonen und Loggien lässt sich viel mehr Zeit verbringen, wenn sie rundum mit der Glas-Schiebewand w17 easy geschlossen werden. Ihr Einsatz ist möglich, wenn ein **tragfähiger Untergrund** vorhanden ist.

## Maßgeschneiderte Systeme

Die weinor Glas-Schiebewand gibt es nicht von der Stange, sondern sie wird **individuell von Ihrem Fachpartner angepasst** – mit vielen Optionen, in zahlreichen Größen. Auch **nachträglich** lässt sie sich problemlos einbauen.

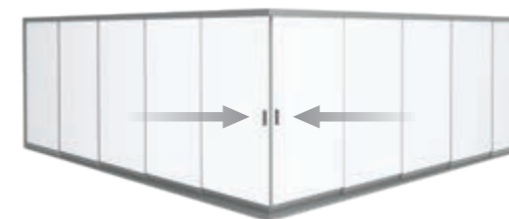
### Funktionsweise der w17 easy



**Einzelanlage**  
Nach einer oder zwei Seiten zu öffnen, schließt links und/oder rechts.



**Stulpanlage**  
Nach zwei Seiten zu öffnen, schließt in der Mitte.



**Eckanlage**  
Rahmenlose Ganzglasecke, z. B. für Balkone oder Loggien.

### Technische Daten

Glas-Schiebewand w17 easy	Einzelanlage	Stulpanlage
max. Anlagenbreite	6,6 m	10 m
max. Anlagenhöhe**	2,8 m	2,8 m
Flügelanzahl	2 bis 5	4 bis 10
Führungsschienenart	2- bis 5-spurig	2- bis 5-spurig
Öffnungsart	parallel zu verschieben	parallel zu verschieben
Glasart (Einscheibensicherheitsglas ESG)	6, 8, 10 mm	6, 8, 10 mm
Höhenausgleich in der Oberschiene	Standard: 0 mm/-25 mm	Standard: 0 mm/-25 mm
Wandanschlussprofil	Option	Option
Bürsten- und Spaltdichtungen	Option	Option
Soft-Closing-System	Standard	Standard
Eckanlage	90°	90°

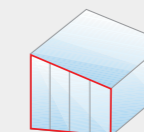
\* bei einer Windstärke über 6 (nach Beaufort) müssen, je nach örtlichen Gegebenheiten, die Schiebewände unter Pergola-Markisen geöffnet werden  
\*\* ab einer Anlagenhöhe von 2,4 m sind erhöhte Anforderungen mit Einschränkungen möglich

## Noch mehr weinor Glaslösungen



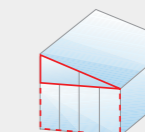
### Türen und Fenster

Je nach individuellen Wünschen und baulichen Gegebenheiten kommen besondere Glaskonstruktionen in Frage. weinor bietet hierfür mit **gerahmten Fenstern, Türen und rahmenlosen Festverglasungen der w50-c-Serie** vielseitige Lösungen.



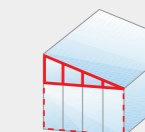
**Maximale Transparenz: Seitenelement SUPER LITE w50-c**

Mit der Festverglasung unter dem seitlichen Terrasse Dachträger lassen sich komplette transparente Fronten einziehen – ganz ohne vertikale oder horizontale Verstreibungen.



**Ergänzt Glas-Schiebewand: Seitenelement LITE**

Oben im Trapez eine leichte Festverglasung und darunter die weinor Glas-Schiebewand – damit entscheiden Sie sich für eine beliebte Kombination!



**Höchste Stabilität: Seitenelement CLASSIC**

Oder Sie wählen oben im Trapez eine starke Festverglasung, darunter die Glas-Schiebewand – optional bei starker seitlicher Windbelastung auch eine gerahmte Festverglasung.



Mit Sicherheit ein Originalprodukt



Beste Qualität made in Germany



weinor GmbH & Co. KG  
Mathias-Brüggen-Straße 110  
D-50829 Köln  
weinor.de | weinor.ch

The logo consists of a white circle above the word "weinor" in a white, lowercase, sans-serif font, all set against a red rectangular background.

Markisen Terrassendächer Glasoasen®

Ihr weinor Fachhändler berät Sie gerne:

seit 1910  
**STÖTZEL**  
MEISTERBETRIEB

Stötzel Rollladentechnik  
Sandweg 3  
40468 Düsseldorf

info@stoetzel-rolladen.de  
www.stoetzel-rolladen.de